



Les 4 outils indispensables

Pour créer un environnement sans accident et sans maladie au travail



Le Take 5: Réfléchir avant d'agir et agir en prudence



Le dialogue
santé sécurité



Les 4 outils indispensables




Le Gemba Walk
santé sécurité



Le Board de Management
santé sécurité

Les 4 outils indispensables



Ce programme est destiné aux dirigeants, managers, superviseurs et employés, qui, malgré tous leurs efforts passés en formation, en prévention et en investissement financier ne parviennent plus à réduire le nombre d'accidents au travail.



Dirigeants



Managers



Superviseurs

Le module d'e-apprentissage « Les 4 outils indispensables » est fait pour vous si...

- Si vous voulez prendre conscience de l'importance de la réflexion avant l'action.
- Si vous souhaitez que votre personnel soit animé par la volonté de se protéger ou de protéger les autres.
- Si vous avez le désir profond de développer la capacité de votre personnel à s'adapter de manière autonome à toutes les situations et tous les dangers.

Alors investissez dans le programme « **Les 4 outils indispensables** » pour créer un environnement sans accident et sans maladie au travail.

Vous le valez bien !! Pour vous-même et pour vos collaborateurs et votre organisation.

Pour découvrir le programme « Les 4 indispensables » et accéder à une multitude de vidéos, cliquez-ici



Les 4 outils indispensables, c'est quoi ?



Pour construire une maison, pour faire une bonne recette de cuisine, etc... nous avons besoin d'outils. Certains outils sont indispensables à la réussite.


En utilisant les bons outils, notamment les 4 les plus indispensables, vous pouvez créer un environnement de travail sans accident et sans maladie et permettre à vos collaborateurs de passer à l'action efficacement et de manière pragmatique.

Il s'agit d'outils efficaces et opérationnels que j'ai expérimenté personnellement, et que je n'ai cessé d'améliorer avec un objectif : que les personnes rentrent à la maison sans blessure chaque jour pour profiter de la vie après le travail.

Ne soyez plus perdus face à la multitude d'outils qui vous sont proposés, **UTILISEZ EN SEULEMENT 4** et boostez vos résultats. C'est un gain de temps, un gain d'argent et un gain de productivité.



Description du contenu



Je vous propose un programme en 6 parties indépendantes et complémentaires pour vous former dans la bienveillance à créer un environnement sans accident et sans maladie.

Partie 1

Take 5, réfléchir avant d'agir et agir en prudence.

Partie 2

Le dialogue positif santé sécurité.

Partie 3

Le Gemba Walk santé sécurité.

Partie 4

Le Board de Management santé sécurité.

En bonus



Bâtissez les fondations d'un succès durable en définissant et en structurant les conditions de votre réussite selon les **6 clés du succès**, grâce à un questionnaire spécifique.



Instaurez des habitudes vertueuses pour mettre en oeuvre les outils indispensables et performer durablement, avec la **mise en place des rituels**. Il s'agit d'utiliser les outils régulièrement et efficacement, à la fois pour les managers, les superviseurs et les opérateurs.



Pour finir, disposez d'un **accès à vie** au programme Take 5 où et quand vous voulez sur les supports de votre choix pour parfaire votre pratique.

Vos résultats avec les 4 outils indispensables



Créer un environnement sans accident et sans maladie durablement grâce à l'utilisation des meilleures pratiques



Optimiser votre capacité de prudence grâce aux 5 étapes du Take 5 (visualisation, identification des dangers, sécuriser son activité, prendre sa décision, réaliser le travail en prudence).



Générer motivation, envie, enthousiasme et prudence avec la pratique du dialogue positif santé sécurité.



Développer sa capacité de leadership pour générer des états d'esprit ressources et mobiliser les équipes opérationnelles vers le zéro accident et zéro maladie au travail, avec le Gemba Walk.



Définir et piloter des indicateurs de performances santé sécurité, qui impliquent toute l'organisation, pour atteindre les objectifs fixés grâce au Board de Management.



Instaurer des habitudes vertueuses pour mettre en œuvre les outils indispensables et performer durablement, avec la mise en place des rituels.





Take 5

D'apprendre à « réfléchir avant d'agir et agir en prudence ».



8 vidéos



Jeu de questions/
réponses



1 fichier Excel
1 fascicule PDF



Des exemples
concrets

De connaître les 5 étapes du Take 5 (réfléchir avant d'agir et agir en prudence):

Les 5 étapes du Take 5 sont:

1. La visualisation
2. L'identification des dangers
3. Sécuriser son activité
4. Prendre sa décision
5. Réaliser le travail en prudence

D'avoir un accès gratuit à l'apprentissage en ligne Take 5 Evolution. Vous pourrez choisir le processus qui correspond le mieux à votre niveau de maturité ou faire évoluer l'outil pour une meilleure intégration.



Détail des apprentissages

- Pourquoi Take 5 (prendre 5)?
- La compréhension de la focalisation et ses limites
- Les 5 étapes pour agir en prudence
- Ce qu'est et n'est pas Take 5
- Une grille prête à impression
- Un exemple de courrier d'information avant implémentation
- Un questions / réponses pour vous aider à communiquer auprès de vos collaborateurs au moment du déploiement



Le dialogue positif santé sécurité



14 vidéos



1 fascicule PDF



Des exemples concrets

D'apprendre les méthodes de communication et de questionnement, qui favorisent les comportements les plus sûrs et d'obtenir un engagement durable.

De connaître les 5 étapes du dialogue positif santé sécurité :

1. Se préparer
2. Convivialité
3. Observer, écouter et ressentir
4. Dialoguer
5. Encourager, remercier, suivre et évaluer.

De déployer en interne, l'outil dialogue santé sécurité grâce à des mises en situation.




Détail des apprentissages

- Les 5 étapes d'un dialogue positif
- Comment se préparer pour un dialogue positif
- Comment générer des émotions positives
- Comment observer, écouter et ressentir
- Comment dialoguer positivement avec des exemples précis de questionnements
- Comment encourager et remercier
- Comment faire le suivi après le dialogue
- Comment s'auto-évaluer pour améliorer ses prochains dialogues
- Comment faire évaluer ses performances par un tiers et les séquences de questionnements
- Une Pocket Card prête à impression



Le Gemba Walk



D'apprendre la philosophie du Gemba Walk, qui est un outil très puissant d'influence et de leadership.



9 vidéos



1 fascicule PDF



Des exemples concrets



Outil réservé aux membres des comités de direction

De connaître les 4 étapes du Gemba Walk santé sécurité :

1. La préparation
2. Les échanges
3. L'auto-évaluation
4. Le débriefing

De déployer en interne, l'outil Gemba Walk

- Avec des exemples concrets de questionnements pendant les échanges.
- Et une méthodologie d'auto-évaluation pour toujours avoir un leadership plus impactant.




Détail des apprentissages

- Ce qu'est un Gemba Walk?
- Qu'est-ce que le rituel Gemba Walk?
- La séquence « 1 page » imprimable du Gemba Walk
 - La préparation
 - Les échanges avec des exemples de questions
 - L'auto-évaluation
 - Le débriefing
- Des exemples de questions ouvertes pour engager une discussion impactante
- Les questions pour s'auto-évaluer
- L'impact du Gemba Walk



Le Board Management



8 vidéos



1 fichier Excel
1 fascicule PDF



Des exemples
concrets

D'apprendre à structurer, construire et animer un Board de Management pour suivre, au quotidien, les indicateurs de performance santé sécurité.

De connaître les 4 thématiques du board de management santé sécurité :

1. La croix santé sécurité
2. Les indicateurs d'engagement
3. Les informations à communiquer
4. Le suivi des actions



Détail des apprentissages

- Qu'est-ce qu'un Board de Management santé sécurité?
- La structure du Board de Management
 - La croix santé sécurité
 - Les indicateurs d'engagement
 - Les communications importantes
 - Le suivi du plan d'action
- Le détail d'une croix santé sécurité
- L'animation de la croix santé sécurité
- Le code couleur de la croix santé sécurité
- Les principales questions pour animer la croix santé sécurité
- Les freins à la remontée des anomalies et des évènements.
- Les indicateurs d'engagement
- Les différentes communications possibles
- Une grille d'évaluation des dangers
- Le suivi du plan d'action

Récapitulatif des 4 outils indispensables



Take 5

Poser la bonne action au bon moment en fonction de la situation permet d'éviter **98%** des accidents au travail.

Apprendre ou réapprendre à réfléchir avant d'agir et agir en prudence est donc indispensable.

C'est **réfléchir avant d'agir et agir en prudence** pour éviter 98% des accidents au travail.



Le dialogue positif
santé sécurité

Quand deux personnes échangent, cet échange génère soit **rejet, démobilisation**, ou soit enthousiasme et engagement.

Apprendre ou réapprendre les fondamentaux à un dialogue positif santé sécurité est donc indispensable.

Dialoguer positivement pour **générer enthousiasme et engagement** à repartir à la maison sans blessure.



Le Gemba Walk
santé sécurité

Les messages entre les leaders et les opérateurs terrains subissent de **nombreuses distorsions** au travers de la ligne hiérarchique.

Apprendre ou réapprendre à générer des états d'esprit ressources et mobiliser les équipes opérationnelles est donc indispensable.

C'est faire preuve de leadership pour **transformer les états d'esprit et mobiliser vers le zéro accident/maladie** au travail.



Le Board de
Management santé
sécurité

Pas d'objectif ambitieux sans pilotage.

Définir et piloter des indicateurs de performances santé sécurité, qui impliquent **toutes l'organisation**, pour atteindre les objectifs fixés est donc indispensable.

C'est **piloter des indicateurs de performances** pour atteindre les objectifs fixés.



Les Rituels

Pas de performance durable sans des habitudes vertueuses.

Les rituels santé sécurité sont des pratiques, régulières et stables, des outils indispensables pour une performance durable.

C'est **définir des habitudes vertueuses** pour mettre en œuvre les outils indispensables et **performer durablement**.

Les 4 outils indispensables

Une formule individuelle
à un prix fixe à vie.

- Programme les 4 outils
- + Programme Take 5 Evolution offert



Les 4 outils indispensables

+ les rituels

